



Acuse de Recibo



Sistema de Monitoreo de Indicadores de Desempeño

Datos del Programa Presupuestario

Institución: 103 - PUEBLA COMUNICACIONES
Programa presupuestario: E054 - COMUNICACION DE LA ACTIVIDAD GUBERNAMENTAL
Unidad Responsable del PP: OPCO - PUEBLA COMUNICACIONES
Enlace:

Datos de Recibo

Folio: 000001614

Tipo de Documento: Reporte de avance de cumplimiento de indicadores estratégicos

Ejercicio Fiscal: 2018 Período: Noviembre - Diciembre

Registrado en: Sistema de Monitoreo de Indicadores de Desempeño (SIMIDE)

Fecha: 21/01/2019 Hora: 10:55:28a.m.

Observaciones: SIN OBSERVACIONES

Indicadores:

- PORCENTAJE DE ENTIDADES FEDERATIVAS QUE RECIBEN LA DIFUSION DE PROYECTOS ESPECIFICOS Y ACCIONES DE IMPULSO SOCIAL EN LOS MEDIOS DE COMUNICACION (FIN)
- PORCENTAJE DE INSTITUCIONES DEL SECTOR PUBLICO Y ORGANISMOS NO GUBERNAMENTALES APOYADAS CON DIFUSION (PROPÓSITO)
- PORCENTAJE DE PRODUCTOS DE DIFUSION DE PROYECTOS ESPECIFICOS Y ACCIONES DE IMPULSO SOCIAL DE ORGANISMOS NO GUBERNAMENTALES, REALIZADOS (COMPONENTE)



GOBIERNO DEL ESTADO DE PUEBLA
PUEBLA COMUNICACIONES

Alejandra Gabriela Aguilar Balbuena
Encargada de Despacho de la
Dirección Administrativa

Datos del Programa Presupuestario

Institución: 103 - PUEBLA COMUNICACIONES
Programa presupuestario: E054 - COMUNICACION DE LA ACTIVIDAD GUBERNAMENTAL
Unidad Responsable del PP: OPCO - PUEBLA COMUNICACIONES
Enlace:

Datos de Recibo

Folio: 0000001614

Art. 47 LPGPEP "Los titulares de los Ejecutores de Gasto serán los responsables de la ejecución de los Programas Presupuestarios y deberán informar los avances y resultados obtenidos a la Secretaría y a la Contraloría en los términos en que éstas establezcan.

Para cualquier duda o aclaración, favor de comunicarse a la Dirección de Programación, Seguimiento y Análisis del Gasto de la Secretaría de Finanzas y Administración

Tel: 01 (222) 2 229 70 00 Ext: 1059 ámbito de Entidades y Ext: 7175 ámbito de Dependencias



GOBIERNO DEL ESTADO DE PUEBLA
PUEBLA COMUNICACIONES

Alejandra Gabriela Aguilar Balbuena
Encargada de Despacho de la
Dirección Administrativa


GOBIERNO DEL ESTADO DE PUEBLA
AVANCE DE INDICADORES PARA RESULTADOS
PUEBLA COMUNICACIONES
PERIODO: ENERO - DICIEMBRE DE 2018


PP	Indicadores para resultados Programa Presupuestario / Indicador	Nivel	Tipo	Dimensión a Medir	Unidad de Medida	Metas					Presupuesto (Miles de Pesos)				
						Aprobada	Modificada	Alcanzada	Porcentaje de Cumplimiento		Aprobado	Modificado	Devengado	Porcentaje de Ejercicio	
									Alc. / Aprob.	Alc. / Modif.				Dev / Aprob.	Dev / Modif.
E054	COMUNICACION DE LA ACTIVIDAD GOBERNAMENTAL										126,000.0	126,000.0	126,000.0	100%	100%
	PORCENTAJE DE ENTIDADES FEDERATIVAS QUE RECIBEN LA DIFUSION DE PROYECTOS ESPECIFICOS Y ACCIONES DE IMPULSO SOCIAL EN LOS MEDIOS DE COMUNICACION	FIN	ESTRATEGICO	EFICACIA	PORCENTAJE	100.00	100.00	100.00	100.00%	100.00%					
	PORCENTAJE DE INSTITUCIONES DEL SECTOR PUBLICO Y ORGANISMOS NO GUBERNAMENTALES APOYADAS CON DIFUSION	PROPOSITO	ESTRATEGICO	EFICIENCIA	PORCENTAJE	100.00	100.00	100.00	100.00%	100.00%					
	PORCENTAJE DE PRODUCTOS DE DIFUSION DE PROYECTOS ESPECIFICOS Y ACCIONES DE IMPULSO SOCIAL DE ORGANISMOS NO GUBERNAMENTALES REALIZADOS	COMPONENTE	ESTRATEGICO	EFICIENCIA	PORCENTAJE	100.00	100.00	100.02	100.00%	100.00%					
F003	MODELOS DE COMUNICACION QUE CONTRIBUYAN AL DESARROLLO EDUCATIVO Y CULTURAL										34,894.6	209,885.9	209,885.9	601.40%	100%
	PORCENTAJE DE MODELOS DE COMUNICACION SOCIAL (RADIO, TELEVISION, VOZ Y DATOS) CON PROGRAMAS QUE FOMENTEN LA EDUCACION, CULTURA E INFORMACION NOTICIOSA CON IGUALDAD DE GENERO, EJECUTADOS	FIN	ESTRATEGICO	EFICACIA	MODELO	100.00	100.00	100.00	100.00%	100.00%					
	PORCENTAJE DE HABITANTES DEL ESTADO DE PUEBLA CON ACCESO A LAS SEÑALES DE RADIO, TELEVISION, VOZ Y DATOS DE PUEBLA COMUNICACIONES, CON PROGRAMAS QUE FOMENTEN LA EDUCACION, CULTURA E INFORMACION NOTICIOSA CON IGUALDAD DE GENERO, BENEFICIADOS	PROPOSITO	ESTRATEGICO	EFICACIA	HABITANTE	100.00	100.00	100.00	100.00%	100.00%					
	PORCENTAJE DE INSTITUCIONES CONECTADAS A LA RED ESTATAL DE EDUCACION, SALUD Y GOBIERNO	COMPONENTE	ESTRATEGICO	EFICACIA	PORCENTAJE	100.00	100.00	90.00	90.00%	90.00%					
	PORCENTAJE DE SERVICIOS DE MANTENIMIENTO PREVENTIVO REALIZADOS A LA INFRAESTRUCTURA DE LAS REDES DE RADIO Y DE TELEVISION	COMPONENTE	ESTRATEGICO	EFICACIA	PORCENTAJE	100.00	100.00	100.03	100.00%	100.00%					



GOBIERNO DEL ESTADO DE PUEBLA
PUEBLA COMUNICACIONES


 Francisco Javier Trejo Mendoza
 Director General


 Alejandra Gabriela Aguilar Balbuena
 Encargada de Despacho de la
 Dirección Administrativa


 Edgar Octaviano Emilio
 Encargado de Despacho de la
 Subdirección de Recursos Financieros

REPORTE DE MONITOREO DE INDICADORES PARA RESULTADOS

FECHA DE REGISTRO: 17/01/2019

FOLIO: 1614/2018

PERIODO: No. 1

HOJA: Página 1 de 2

NOVIEMBRE - DICIEMBRE DE 2018

PUEBLA COMUNICACIONES

PP	INDICADORES		METAS (AVANCE FISICO)						PRESUPUESTO (MILES DE PESOS) (AVANCE FINANCIERO)				
			Aprobada	Modificada	Realizada	Logro (%)		Avance General (%)	Aprobado	Modificado	Dotado	Ejercido al Periodo	
						Del Periodo	Al Periodo					Dev / Aprob	Dev / Modif
E054	COMUNICACION DE LA ACTIVIDAD GUBERNAMENTAL								126,000.0	126,000.0	126,000.0	100%	100%
	PORCENTAJE DE ENTIDADES FEDERATIVAS QUE RECIBEN LA DIFUSION DE PROYECTOS ESPECIFICOS Y ACCIONES DE IMPULSO SOCIAL EN LOS MEDIOS DE COMUNICACION	FIN ESTRATEGICO EFICACIA PORCENTAJE BIENAL	100.00	100.00	100.00	100.00%	100.00%	100.00%					
	PORCENTAJE DE INSTITUCIONES DEL SECTOR PUBLICO Y ORGANISMOS NO GUBERNAMENTALES APOYADAS CON DIFUSION	PROPÓSITO ESTRATEGICO EFICIENCIA PORCENTAJE ANUAL	100.00	100.00	100.00	100.00%	100.00%	100.00%					
	PORCENTAJE DE PRODUCTOS DE DIFUSION DE PROYECTOS ESPECIFICOS Y ACCIONES DE IMPULSO SOCIAL DE ORGANISMOS NO GUBERNAMENTALES, REALIZADOS	COMPONENTE ESTRATEGICO EFICIENCIA PORCENTAJE MENSUAL	100.02	100.02	100.02	100.00%	100.00%	100.02%					



GOBIERNO DEL ESTADO DE PUEBLA
PUEBLA COMUNICACIONES

Francisco Javier Trejo Mendoza
Director General

Alejandra Gabriela Aguilar Balbuena
Encargada de Despacho de la Dirección Administrativa

17/01/2019

07:45:32p.m.

REPORTE DE MONITOREO DE INDICADORES PARA RESULTADOS

FECHA DE REGISTRO: 17/01/2019

FOLIO: 1616/2018

PERIODO: No. 1

HOJA: Página 2 de 2

NOVIEMBRE - DICIEMBRE DE 2018

PUEBLA COMUNICACIONES

PP	INDICADORES		METAS (AVANCE FISICO)						PRESUPUESTO (MILES DE PESOS) (AVANCE FINANCIERO)				
			Aprobada	Modificada	Realizada	Logro (%)		Avance General (%)	Aprobado	Modificado	Dispendido	Ejercido al Periodo	
						Del Periodo	Al Periodo					Dev / Aprob	Dev / Modif
F003	MODELOS DE COMUNICACION QUE CONTRIBUYAN AL DESARROLLO EDUCATIVO Y CULTURAL								34,894.6	209,885.9	209,885.9	601.49%	100%
	PORCENTAJE DE MODELOS DE COMUNICACION SOCIAL (RADIO, TELEVISION, VOZ Y DATOS) CON PROGRAMAS QUE FOMENTEN LA EDUCACION, CULTURA E INFORMACION NOTICIOSA CON IGUALDAD DE GENERO, EJECUTADOS	FIN ESTRATEGICO EFICACIA MODELO BIENAL	100.00	100.00	100.00	100.00%	100.00%	100.00%					
	PORCENTAJE DE HABITANTES DEL ESTADO DE PUEBLA CON ACCESO A LAS SEÑALES DE RADIO, TELEVISION, VOZ Y DATOS DE PUEBLA COMUNICACIONES, CON PROGRAMAS QUE FOMENTAN LA EDUCACION, CULTURA E INFORMACION NOTICIOSA CON IGUALDAD DE GENERO, BENEFICIADOS	PROPÓSITO ESTRATEGICO EFICACIA HABITANTE ANUAL	100.00	100.00	100.00	100.00%	100.00%	100.00%					
	PORCENTAJE DE INSTITUCIONES CONECTADAS A LA RED ESTATAL DE EDUCACION, SALUD Y GOBIERNO	COMPONENTE ESTRATEGICO EFICACIA PORCENTAJE SEMESTRAL	100.00	100.00	90.00	80.00%	90.00%	90.00%					
	PORCENTAJE DE SERVICIOS DE MANTENIMIENTO PREVENTIVO REALIZADOS A LA INFRAESTRUCTURA DE LAS REDES DE RADIO Y DE TELEVISION	COMPONENTE ESTRATEGICO EFICACIA PORCENTAJE MENSUAL	100.03	100.03	100.03	100.00%	100.00%	100.03%					



GOBIERNO DEL ESTADO DE PUEBLA
PUEBLA COMUNICACIONES

Francisco Javier Trejo Mendoza
Director General

Alejandra Gabriela Aguilar Balbuena
Encargada de Despacho de la Dirección Administrativa

17/01/2019

07:45:32p.m.

Institución: 103 - PUEBLA COMUNICACIONES

PP: E054 - COMUNICACION DE LA ACTIVIDAD GUBERNAMENTAL

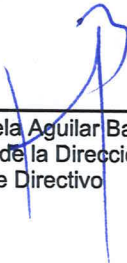
UR de PP: OPCO - PUEBLA COMUNICACIONES

No.	Indicador	Objetivo Estratégico Bicentenario Cuarto Decenio Estratégico Mediano	Responsable Indicador	Registro de Avances	Estatus de Captura	Comentarios de institución																																																																													
NIVEL: FIN																																																																																			
1	PORCENTAJE DE ENTIDADES FEDERATIVAS QUE RECIBEN LA DIFUSION DE PROYECTOS ESPECIFICOS Y ACCIONES DE IMPULSO SOCIAL EN LOS MEDIOS DE COMUNICACION	ESTRATEGICO BIENAL EFICACIA REGULAR PORCENTAJE	SUBDIRECCION DE INGENIERIA DE RADIO Y SUBDIRECCION DE INGENIERIA DE TELEVISION.	<table border="1"> <thead> <tr> <th colspan="7">Intermedias al sexenio</th> </tr> <tr> <th></th> <th>2011</th> <th>2012</th> <th>2013</th> <th>2014</th> <th>2015</th> <th>2016</th> </tr> </thead> <tbody> <tr> <td>O</td> <td>0.00</td> <td>0.00</td> <td>0.00</td> <td>0.00</td> <td>0.00</td> <td>0.00</td> </tr> <tr> <td>R</td> <td>0.00</td> <td>0.00</td> <td>0.00</td> <td>0.00</td> <td>0.00</td> <td>0.00</td> </tr> </tbody> </table> <table border="1"> <thead> <tr> <th colspan="7">Meta anualizada</th> </tr> <tr> <th></th> <th>Ene</th> <th>Feb</th> <th>Mar</th> <th>Abr</th> <th>May</th> <th>Jun</th> </tr> </thead> <tbody> <tr> <td>O</td> <td>0.00</td> <td>0.00</td> <td>0.00</td> <td>0.00</td> <td>0.00</td> <td>0.00</td> </tr> <tr> <td>R</td> <td>0.00</td> <td>0.00</td> <td>0.00</td> <td>0.00</td> <td>0.00</td> <td>0.00</td> </tr> </tbody> </table> <table border="1"> <thead> <tr> <th></th> <th>Jul</th> <th>Ago</th> <th>Sep</th> <th>Oct</th> <th>Nov</th> <th>Dic</th> </tr> </thead> <tbody> <tr> <td>O</td> <td>0.00</td> <td>0.00</td> <td>0.00</td> <td>0.00</td> <td>0.00</td> <td>100.00</td> </tr> <tr> <td>R</td> <td>0.00</td> <td>0.00</td> <td>0.00</td> <td>0.00</td> <td>0.00</td> <td>100.00</td> </tr> </tbody> </table>	Intermedias al sexenio								2011	2012	2013	2014	2015	2016	O	0.00	0.00	0.00	0.00	0.00	0.00	R	0.00	0.00	0.00	0.00	0.00	0.00	Meta anualizada								Ene	Feb	Mar	Abr	May	Jun	O	0.00	0.00	0.00	0.00	0.00	0.00	R	0.00	0.00	0.00	0.00	0.00	0.00		Jul	Ago	Sep	Oct	Nov	Dic	O	0.00	0.00	0.00	0.00	0.00	100.00	R	0.00	0.00	0.00	0.00	0.00	100.00		
Intermedias al sexenio																																																																																			
	2011	2012	2013	2014	2015	2016																																																																													
O	0.00	0.00	0.00	0.00	0.00	0.00																																																																													
R	0.00	0.00	0.00	0.00	0.00	0.00																																																																													
Meta anualizada																																																																																			
	Ene	Feb	Mar	Abr	May	Jun																																																																													
O	0.00	0.00	0.00	0.00	0.00	0.00																																																																													
R	0.00	0.00	0.00	0.00	0.00	0.00																																																																													
	Jul	Ago	Sep	Oct	Nov	Dic																																																																													
O	0.00	0.00	0.00	0.00	0.00	100.00																																																																													
R	0.00	0.00	0.00	0.00	0.00	100.00																																																																													
NIVEL: PROPÓSITO																																																																																			
2	PORCENTAJE DE INSTITUCIONES DEL SECTOR PUBLICO Y ORGANISMOS NO GUBERNAMENTALES APOYADAS CON DIFUSION	ESTRATEGICO ANUAL EFICIENCIA REGULAR PORCENTAJE	DIRECCION DE RADIO Y DIRECCION DE TELEVISION.	<table border="1"> <thead> <tr> <th colspan="7">Intermedias al sexenio</th> </tr> <tr> <th></th> <th>2011</th> <th>2012</th> <th>2013</th> <th>2014</th> <th>2015</th> <th>2016</th> </tr> </thead> <tbody> <tr> <td>O</td> <td>0.00</td> <td>0.00</td> <td>0.00</td> <td>0.00</td> <td>0.00</td> <td>0.00</td> </tr> <tr> <td>R</td> <td>0.00</td> <td>0.00</td> <td>0.00</td> <td>0.00</td> <td>0.00</td> <td>0.00</td> </tr> </tbody> </table> <table border="1"> <thead> <tr> <th colspan="7">Meta anualizada</th> </tr> <tr> <th></th> <th>Ene</th> <th>Feb</th> <th>Mar</th> <th>Abr</th> <th>May</th> <th>Jun</th> </tr> </thead> <tbody> <tr> <td>O</td> <td>0.00</td> <td>0.00</td> <td>0.00</td> <td>0.00</td> <td>0.00</td> <td>0.00</td> </tr> <tr> <td>R</td> <td>0.00</td> <td>0.00</td> <td>0.00</td> <td>0.00</td> <td>0.00</td> <td>0.00</td> </tr> </tbody> </table> <table border="1"> <thead> <tr> <th></th> <th>Jul</th> <th>Ago</th> <th>Sep</th> <th>Oct</th> <th>Nov</th> <th>Dic</th> </tr> </thead> <tbody> <tr> <td>O</td> <td>0.00</td> <td>0.00</td> <td>0.00</td> <td>0.00</td> <td>0.00</td> <td>100.00</td> </tr> <tr> <td>R</td> <td>0.00</td> <td>0.00</td> <td>0.00</td> <td>0.00</td> <td>0.00</td> <td>100.00</td> </tr> </tbody> </table>	Intermedias al sexenio								2011	2012	2013	2014	2015	2016	O	0.00	0.00	0.00	0.00	0.00	0.00	R	0.00	0.00	0.00	0.00	0.00	0.00	Meta anualizada								Ene	Feb	Mar	Abr	May	Jun	O	0.00	0.00	0.00	0.00	0.00	0.00	R	0.00	0.00	0.00	0.00	0.00	0.00		Jul	Ago	Sep	Oct	Nov	Dic	O	0.00	0.00	0.00	0.00	0.00	100.00	R	0.00	0.00	0.00	0.00	0.00	100.00		
Intermedias al sexenio																																																																																			
	2011	2012	2013	2014	2015	2016																																																																													
O	0.00	0.00	0.00	0.00	0.00	0.00																																																																													
R	0.00	0.00	0.00	0.00	0.00	0.00																																																																													
Meta anualizada																																																																																			
	Ene	Feb	Mar	Abr	May	Jun																																																																													
O	0.00	0.00	0.00	0.00	0.00	0.00																																																																													
R	0.00	0.00	0.00	0.00	0.00	0.00																																																																													
	Jul	Ago	Sep	Oct	Nov	Dic																																																																													
O	0.00	0.00	0.00	0.00	0.00	100.00																																																																													
R	0.00	0.00	0.00	0.00	0.00	100.00																																																																													
NIVEL: COMPONENTE																																																																																			
3	PORCENTAJE DE PRODUCTOS DE DIFUSION DE PROYECTOS ESPECIFICOS Y ACCIONES DE IMPULSO SOCIAL DE ORGANISMOS NO GUBERNAMENTALES, REALIZADOS	ESTRATEGICO MENSUAL EFICIENCIA NOMINAL PORCENTAJE	DIRECCION DE RADIO Y DIRECCION DE TELEVISION.	<table border="1"> <thead> <tr> <th colspan="7">Intermedias al sexenio</th> </tr> <tr> <th></th> <th>2011</th> <th>2012</th> <th>2013</th> <th>2014</th> <th>2015</th> <th>2016</th> </tr> </thead> <tbody> <tr> <td>O</td> <td>0.00</td> <td>0.00</td> <td>0.00</td> <td>0.00</td> <td>0.00</td> <td>0.00</td> </tr> <tr> <td>R</td> <td>0.00</td> <td>0.00</td> <td>0.00</td> <td>0.00</td> <td>0.00</td> <td>0.00</td> </tr> </tbody> </table> <table border="1"> <thead> <tr> <th colspan="7">Meta anualizada</th> </tr> <tr> <th></th> <th>Ene</th> <th>Feb</th> <th>Mar</th> <th>Abr</th> <th>May</th> <th>Jun</th> </tr> </thead> <tbody> <tr> <td>O</td> <td>9.03</td> <td>9.03</td> <td>7.64</td> <td>7.64</td> <td>9.03</td> <td>7.64</td> </tr> <tr> <td>R</td> <td>0.00</td> <td>0.00</td> <td>0.00</td> <td>0.00</td> <td>0.00</td> <td>0.00</td> </tr> </tbody> </table> <table border="1"> <thead> <tr> <th></th> <th>Jul</th> <th>Ago</th> <th>Sep</th> <th>Oct</th> <th>Nov</th> <th>Dic</th> </tr> </thead> <tbody> <tr> <td>O</td> <td>9.03</td> <td>7.64</td> <td>9.03</td> <td>7.64</td> <td>7.64</td> <td>9.03</td> </tr> <tr> <td>R</td> <td>0.00</td> <td>0.00</td> <td>0.00</td> <td>7.64</td> <td>7.64</td> <td>9.03</td> </tr> </tbody> </table>	Intermedias al sexenio								2011	2012	2013	2014	2015	2016	O	0.00	0.00	0.00	0.00	0.00	0.00	R	0.00	0.00	0.00	0.00	0.00	0.00	Meta anualizada								Ene	Feb	Mar	Abr	May	Jun	O	9.03	9.03	7.64	7.64	9.03	7.64	R	0.00	0.00	0.00	0.00	0.00	0.00		Jul	Ago	Sep	Oct	Nov	Dic	O	9.03	7.64	9.03	7.64	7.64	9.03	R	0.00	0.00	0.00	7.64	7.64	9.03		
Intermedias al sexenio																																																																																			
	2011	2012	2013	2014	2015	2016																																																																													
O	0.00	0.00	0.00	0.00	0.00	0.00																																																																													
R	0.00	0.00	0.00	0.00	0.00	0.00																																																																													
Meta anualizada																																																																																			
	Ene	Feb	Mar	Abr	May	Jun																																																																													
O	9.03	9.03	7.64	7.64	9.03	7.64																																																																													
R	0.00	0.00	0.00	0.00	0.00	0.00																																																																													
	Jul	Ago	Sep	Oct	Nov	Dic																																																																													
O	9.03	7.64	9.03	7.64	7.64	9.03																																																																													
R	0.00	0.00	0.00	7.64	7.64	9.03																																																																													





No.	Indicador	Tipo Financiera Operativa Gestión Administrativa Unidad Ejecutora	Responsable Indicador	Registro de Avances	Estatus de Captura	Comentarios de institución
-----	-----------	-------------------------------------------------------------------------------	--------------------------	---------------------	-----------------------	----------------------------

Responsable del PP


Alejandra Gabriela Aguilar Balbuena
Encargada de Despacho de la Dirección Administrativa
Enlace Directivo



Enlace


Erika Jaramillo Esquivel
Analista de la Dirección Administrativa y
Enlace Operativo